

# Holzfarbmuster

## FARBAUFBAU UNSERE FENSTER FÜR LASIERENDE ODER DECKENDE OBERFLÄCHE:

- Imprägnierung erfolgt am losen Stab im Fluttunnel
- Grundierung erfolgt am verleimtem Element im Fluttunnel
- Zwischenbeschichtung erfolgt mittels Spritzroboter
- Endbeschichtung erfolgt mittels Spritzroboter

Wir weisen darauf hin, dass unsere Fenster zum Schutz vor chemischen oder biologischen Schadorganismen, nach DIN 68000, generell mit einem staatlich geprüften und freigegebenen Biozid-Produkt behandelt werden. Wird dies nicht gewünscht muss dies bei der Bestellung angegeben werden, jedoch kann es zu folgenden Schäden kommen:

- Gefahr von holzfärbenden Pilzen (z.B. Bläuebefall, dunkle, optisch störende Fleckenbildung, die nur mit sehr viel Aufwand wieder entfernt werden kann)
- Gefahr von holzerstörenden Pilzen (Fäulnisgefahr, nicht zu ersetzen)

**Holz ist ein Naturprodukt**, trotz gleicher Holzart, kann es zu Farbunterschieden kommen.

Die Farben und Lasuren können am fertigen Fenster vom innenliegenden Farbmuster abweichen.  
Dies ist kein Reklamationsgrund.

Die Oberfläche **CETOL WF 952** ist nach DIN EN 71 Teil 3 geprüft „Sicherheit von Spielzeug“ (Schweiß- und Speichelechtheit).

Bitte beachten Sie unsere Pflege- und Wartungsanweisung für Holz- und Holz-Alufenster.

Pflege – und Streichprodukte können direkt bei unserem Vertragspartner Fa. Farben Klotz bezogen werden.

## Streichfähige Materialien:

### ■ Grundierung lasierend

farblos	CETOL WP 510 // Basis TC/003
eiche hell	CETOL WP 510 // J006T
eiche dunkel	CETOL WP 510 // J009E
Teak	CETOL WP 510 // J085E
Nußbaum	CETOL WP 510 // J010E

### ■ Grundierung deckend

weiß	RUBBOL WP 105 weiß
------	--------------------

### ■ Zwischen- und Endbeschichtung Dickschichtlasur

farblos	CETOL WF 910 // Basis TC/003
eiche hell	CETOL WF 910 // J006T
eiche dunkel	CETOL WF 910 // J009E
Teak	CETOL WF 910 // J085E
Nußbaum	CETOL WF 910 // J010E

### ■ Zwischen- und Endbeschichtung deckend

deckend	RUBBOL WF 310 + RAL-Ton
---------	-------------------------

Alternativ können auch die Sikkens- Malerprodukte auf wasserverdünbarer Basis verwendet werden, bitte Rücksprache mit der Firma Farben Klotz.

**Holzart: Lärche farblos (TU/003)**

CETOL® WV 880 BPD  
CETOL® WM 675  
CETOL® WF 945 TU/003



**Holzart: Lärche eiche hell (J006T)**

CETOL® WV 880 BPD  
CETOL® WP 566 J006T  
CETOL® WM 675  
CETOL® WF 952 J006T



**Holzart: Lärche eiche dunkel (J009E)**

CETOL® WV 880 BPD  
CETOL® WP 566 J009E  
CETOL® WM 675  
CETOL® WF 952 J009E



**Holzart: Eiche farblos (TU/003)**


CETOL® WP 566 TU/003  
CETOL® WM 675  
CETOL® WF 945 TU/003



**Holzart: Eiche eiche hell (J006T)**

CETOL® WP 566 J006T  
CETOL® WM 675  
CETOL® WF 952 J006T



 Die abgebildeten Farben sind nicht farbverbindlich, die Darstellung kann je nach Monitor variieren.  
Gerne senden wir Ihnen unsere Farbmusterkarten zu.

**Holzart: Eiche eiche dunkel (J009E)**

CETOL® WP 566 J009E  
CETOL® WM 675  
CETOL® WF 952 J009E



**Holzart: Meranti eiche hell (J006T)**

CETOL® WV 880 BPD  
CETOL® WP 566 J006T  
2x CETOL® WF 952 J006T



**Holzart: Meranti eiche dunkel (J009E)**

CETOL® WV 880 BPD  
CETOL® WP 566 J009E  
2x CETOL® WF 952 J009E



**Holzart: Meranti Teak (J085T)**

CETOL® WV 880 BPD  
CETOL® WP 566 J085T  
2x CETOL® WF 952 J085T



**Holzart: Meranti Nußbaum (J010E)**

CETOL® WV 880 BPD  
CETOL® WP 566 J010E  
2x CETOL® WF 952 J010E



 Die abgebildeten Farben sind nicht farbverbindlich, die Darstellung kann je nach Monitor variieren.  
Gerne senden wir Ihnen unsere Farbmusterkarten zu.

**Holzart: Fichte farblos (TU/003)**

CETOL® WV 880 BPD  
2x CETOL® WF 945 TU/003



**Holzart: Fichte eiche hell (J006T)**

CETOL® WV 880 BPD  
CETOL® WP 566 J006T  
2x CETOL® WF 952 J006T



**Holzart: Fichte eiche dunkel (J009E)**

CETOL® WV 880 BPD  
CETOL® WP 566 J009E  
2x CETOL® WF 952 J009E




**Holzart: Fichte Teak (J085T)**

CETOL® WV 880 BPD  
CETOL® WP 566 J085T  
2x CETOL® WF 952 J085T



**Holzart: Fichte Nußbaum (J010E)**

CETOL® WV 880 BPD  
CETOL® WP 566 J010E  
2x CETOL® WF 952 J010E



 Die abgebildeten Farben sind nicht farbverbindlich, die Darstellung kann je nach Monitor variieren.  
Gerne senden wir Ihnen unsere Farbmusterkarten zu.

**Holzart: Kiefer farblos (TU/003)**

CETOL® WV 880 BPD  
2x CETOL® WF 945 TU/003



**Holzart: Kiefer eiche hell (J006T)**

CETOL® WV 880 BPD  
CETOL® WP 566 J006T  
2x CETOL® WF 952 J006T



**Holzart: Kiefer eiche dunkel (J009E)**

CETOL® WV 880 BPD  
CETOL® WP 566 J009E  
2x CETOL® WF 952 J009E




**Holzart: Kiefer Teak (J085T)**

CETOL® WV 880 BPD  
CETOL® WP 566 J085T  
2x CETOL® WF 952 J085T



**Holzart: Kiefer Nußbaum (J010E)**

CETOL® WV 880 BPD  
CETOL® WP 566 J010E  
2x CETOL® WF 952 J010E



 Die abgebildeten Farben sind nicht farbverbindlich, die Darstellung kann je nach Monitor variieren.  
Gerne senden wir Ihnen unsere Farbmusterkarten zu.